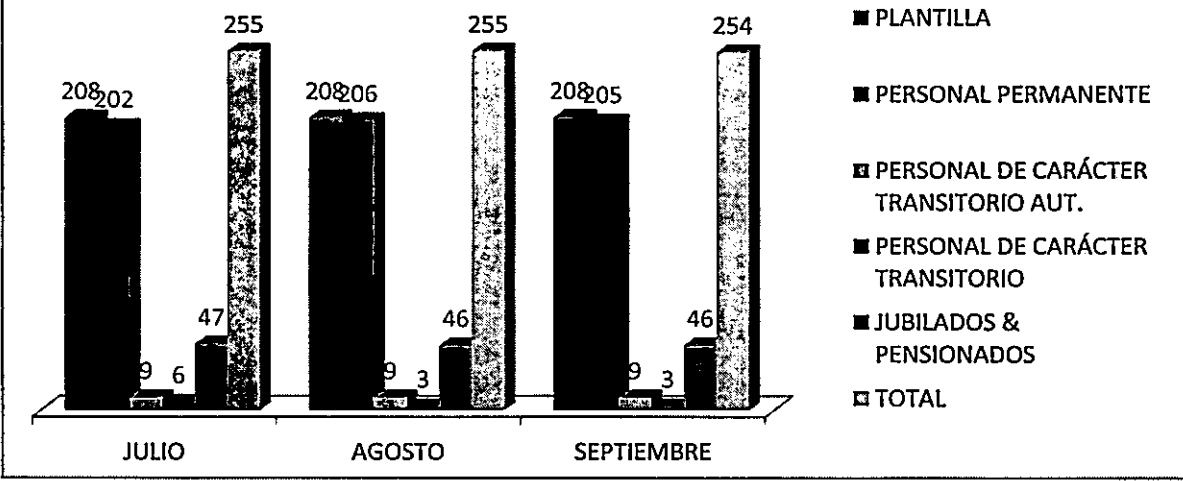


DIRECCIÓN:	AGUA Y SANEAMIENTO DEL MUNICIPIO DE TEPATITLAN
ÁREA:	JEFATURA ADMINISTRATIVA
DEPARTAMENTO:	JEFATURA ADMINISTRATIVA
PROYECTO: NÚMERO:	01
NOMBRE:	ADMINISTRACION DE LOS RECURSOS HUMANOS
OBJETIVO	GARANTIZAR LAS RETRIBUCIONES ECONOMICAS ASI COMO PRESTACIONES Y PREVISIÓN SOCIAL PARA LOS EMPLEADOS Y JUBILADOS DEL ORGANISMO.
DESCRIPCION DE LA META	REALIZAR EN TIEMPO Y FORMA TODOS LOS PAGOS PARA QUE LOS EMPLEADOS DE BASE, EVENTUALES Y JUBILADOS CUENTEN CON LA ESTABILIDAD Y SUSTENTO NECESARIOS EN EL ÁMBITO LABORAL Y PERSONAL.
UNIDAD DE MEDIDA	PORCENTAJE
FRECUENCIA	TRIMESTRAL

INDICADOR	MÉTODO	RETRIBUIDOS	ACTIVOS	PORCENTAJE
PORCENTAJE DE EMPLEADOS RETRIBUIDOS	EMPLEADOS Y JUBILADOS RETRIBUIDOS/ EMPLEADOS Y JUBILADOS ACTIVOS*100	255	255	100%

De acuerdo al método de cálculo podemos confirmar que se ha cumplido al 100 por ciento con el pago de la nómina a la totalidad de empleados y jubilados del organismo durante el TERCER TRIMESTRE del ejercicio 2024. Así mismo, manifestamos que se han cubierto las cuotas y retenciones correspondientes cumpliendo así con el total de nuestras obligaciones con la Secretaría de Administración Tributaria.

NOMINA JULIO, AGOSTO, SEPTIEMBRE



Atentamente:

[Handwritten Signature]
 Lic. Luis Fernando Franco Alcalá
 Jefe Administrativo



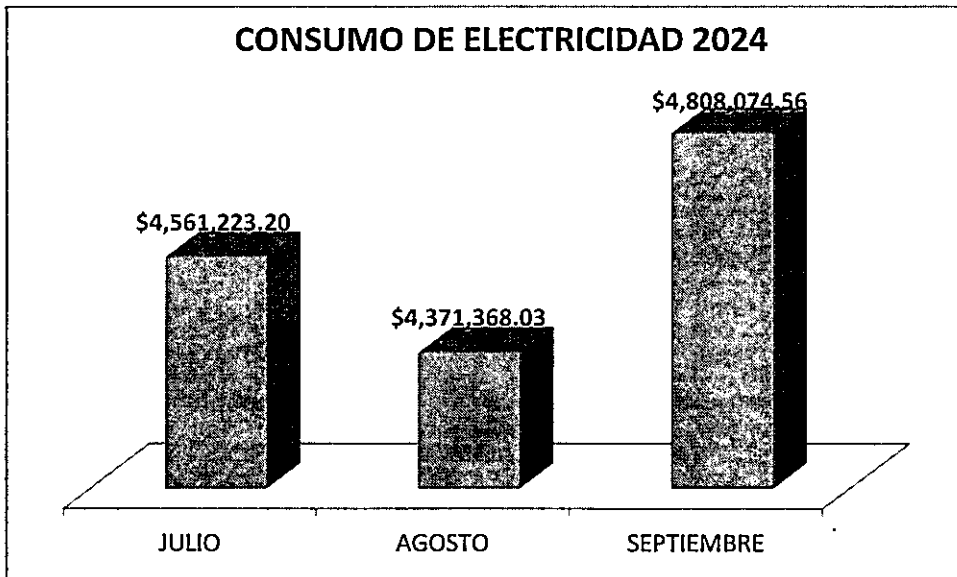
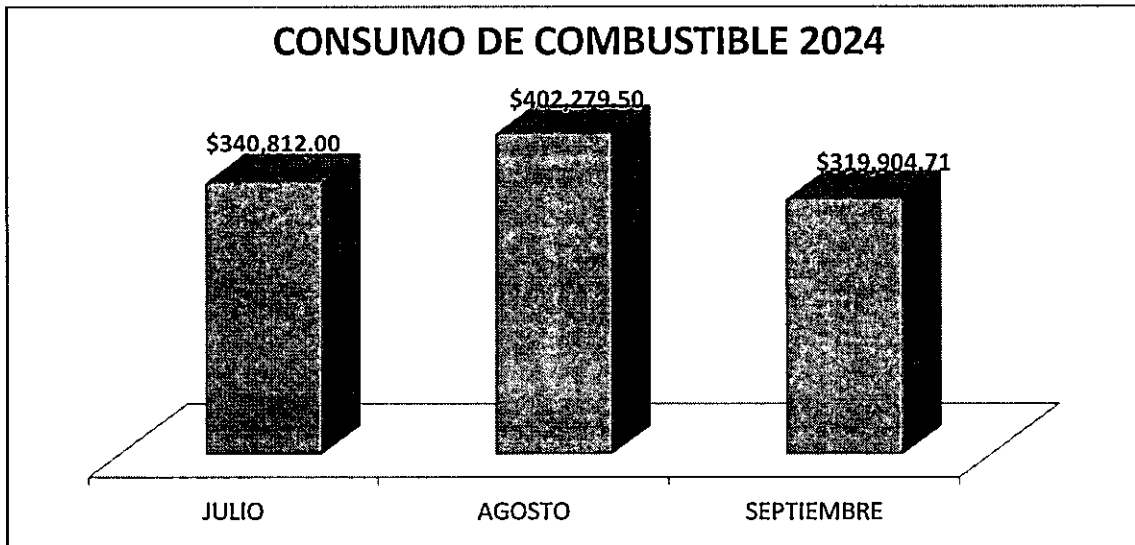
DIRECCIÓN:	AGUA Y SANEAMIENTO DEL MUNICIPIO DE TEPATITLAN
ÁREA:	JEFATURA ADMINISTRATIVA
DEPARTAMENTO:	JEFATURA ADMINISTRATIVA
PROYECTO: NÚMERO:	02
NOMBRE:	ADMINISTRACIÓN DE SERVICIOS GENERALES Y CONSUMIBLES
OBJETIVO:	CONTRIBUIR CON LA REALIZACIÓN DE LOS PROYECTOS DEL ORGANISMO MEDIANTE UNA OPTIMA GESTION, ADQUISICIÓN, CONTRATACION Y PAGO DE SERVICIOS Y CONSUMIBLES REQUERIDOS PARA TODAS LAS OPERACIONES DEL ORGANISMO.
DESCRIPCION DE LA META:	REALIZAR EN TIEMPO Y FORMA LA GESTIÓN, CONTRATACIÓN, ADQUISICIÓN Y PAGO DE LOS SERVICIOS Y CONSUMIBLES PARA QUE ESTOS SE ENCUENTREN DISPONIBLES DE MANERA CONTINUA PROCURANDO UTILIZAR EL 95% O MENOS DEL MONTO PROYECTADO.
UNIDAD DE MEDIDA FRECUENCIA	PORCENTAJE TRIMESTRAL

INDICADOR	MÉTODO	MONTO EROGADO	MONTO PROYECTADO	PORCENTAJE
PORCENTAJE DE EROGACIONES EN SERVICIOS Y CONSUMIBLES	MONTO EROGADO /MONTO PROYECTADO *100	\$48,529,584,92	\$52,322,510.15	93%

Podemos informar que se mantienen al corriente y se cubrió la totalidad de pagos de los servicios e insumos requeridos para que todas las áreas del organismo puedan funcionar de manera eficiente durante el TERCER TRIMESTRE del ejercicio 2024, logrando así una ejecución constante e ininterrumpida de sus funciones.

De acuerdo al método, hemos obtenido un porcentaje de pago de servicios y consumibles utilizando el 93% del monto proyectado, cumpliendo así con la meta del proyecto para el trimestre y logrando conservar un porcentaje del monto presupuestado.

Incluimos de manera representativa gráficas del comportamiento del gasto referente a los servicios más costosos que se cubren mensualmente, siendo estos el consumo eléctrico y el combustible para el parque vehicular.



Atentamente:

Lic. Luis Fernando Franco Alcalá
 Jefe Administrativo

ASTEPA
 AGUA Y SANEAMIENTO
 DEL MUNICIPIO DE TEPATITLÁN



DIRECCION:	AGUA Y SANEAMIENTO DEL MUNICIPIO DE TEPATITLAN
ÁREA:	JEFATURA ADMINISTRATIVA
DEPARTAMENTO:	INFORMATICA
PROYECTO: NUMERO:	02-8
NOMBRE:	TECNOLOGIAS DE LA INFORMACION
OBJETIVO	CONTRIBUIR CON LA MEJORA DE PROCESOS ADMINISTRATIVOS PARA ATENDER EN TIEMPO Y FORMA A LOS USUARIOS DE NUESTROS SERVICIOS.
DESCRIPCION DE LA META	CONTAR CON TECNOLOGIA ADECUADA PARA LA SEGURIDAD EN REDES, EQUIPOS INFORMATIVOS Y SOFTWARE, TODO ELLO PARA EFICIENTAR LOS PROCESOS ADMINISTRATIVOS.
METODO	EQUIPOS Y SERVICIOS REALIZADOS /EQUIPOS Y SERVICIOS SOLICITADOS *100
UNIDAD DE MEDIDA	PORCENTAJE
FRECUENCIA	TRIMESTRAL


EN LA COORDINACION DE INFORMATICA SE COMPLETA EL PRESUPUESTO CON LOS MATERIALES Y HERRAMIENTAS NECESARIOS PARA CUMPLIR LOS OBJETIVOS PRIMORDIALES DEL PROYECTO, CABE MENCIONAR QUE CON LO PRESUPUESTADO SE ALCANZO LOGRAR AVANCES EN NUESTRA RED DE VOZ Y DATOS EN CONJUNTO CON LOS EQUIPOS DE COMPUTO E IMPESORAS PARA UNA MEJOR ATENCION A NUESTROS USUARIOS DE AGUA POTABLE Y COMUNIDAD EN GENERAL.

EN ESTE ORGANISMO SE CUENTA CON 57 EQUIPO DE ESCRITORIO, 9 PORTATILES, 44 IMPRESORAS Y 54 EQUIPOS TELEFONICOS A LOS CUALES SE LES REALIZAN PERIODICAMENTE REVISIONES PREVENTIVAS, CORRECTIVAS Y PERFECTIVAS DURANTE EL TRAYECTO DEL AÑO, DE ACUERDO A LA CARGA DE TRABAJO DEL AREA. LAS ATENCIONES EN GENERAL SE REALIZAN A TRAVEZ DE LA ASISTENCIA REMOTA, LOS USUARIOS SOLICITAN LA AYUDA A TRAVES DE LAS LINEAS TELEFONICAS.

EN EL LAPSO DE ESTE **TERCER TRIMESTRE** DEL PRESENTE AÑO (2024) SE HA CUMPLIDO AL 100% DE LAS ATENCIONES SOLICITADAS ASI COMO LOS MANTENIMIENTOS PROGRAMADOS O SOLICITADOS. YA QUE ES NUESTRA AREA ES DE SERVICIOS, NO SE PUEDE POSPONER NADA SIEMPRE Y CUANDO NO EXISTAN CAUSAS DE FUERZA MAYOR. NO PRESENTANDO INCONVENIENTES EN ESTE PERIODO.

Nombre del Indicador	Método de Cálculo (Fórmula)	I.S	I.P	Total %
PORCENTAJES	(Incidencias Solucionadas/Incidencias Presentadas) *100	641	641	100%

Atentamente


 Jaime Becerra Gómez
 Coordinador de Informática



INFORME DE ACTIVIDAD TRIMESTRAL 2024 DELEGACIONES


CONCEPTO	DESCRIPCION
Dirección	AGUA Y SANEAMIENTO DEL MUNICIPIO DE TEPATILÁN
Área	JEFATURA TÉCNICA
Departamento	COORDINACION DE DELEGACIONES
Proyecto:	03-15
Nombre	MANTENIMIENTO DE LÍNEAS DE AGUA POTABLE EN DELEGACIONES
Objetivo	CONTRIBUIR CON LA MEJORA DE LOS SERVICIOS DE AGUA POTABLE Y DE LAS DELEGACIONES MEDIANTE LA REHABILITACIÓN DE LINEAS DE AGUA POTABLE.
Descripción de la meta	QUE LA POBLACIÓN DE LAS DELEGACIONES DEL MUNICIPIO DE TEPATILÁN, CUENTE CON ABASTO DE AGUA SUFICIENTE.
Informe:	DE JULIO A SEPTIEMBRE 2024

TABLA DE INDICADORES DICTRIBUCIÓN

	METODO	NUMERADO	DENOMINADOR	PORCENTAJE
Fin	(Total de la viviendas * promedio de integrantes/ Total de población de Delegaciones) * 100	28336	29597	95.73%
Propósito	((número de tomas instaladas/ /número de tomas iniciales periodo * 100	330	29732	1.11%
Componente 1	Trabajos realizados/ trabajos programados * 100	1457	1629	89.44%
Actividad 1	Número de reportes generados/ Número de reportes atendidos * 100	1457	1629	89.44%
Actividad 2	Metros lineales de tuberías instalados/ Metros lineales de tuberías adquiridos	4740MTS	5200MTS	91.15%

A T E N T A M E N T E
TEPATITLÁN DE MORELOS, JALISCO; A 03 DE OCTUBRE DE 2024

NOTA: SE DA MANTENIMIENTO A LAS REDES CAMBIANDO TUBERIAS EN FUGAS Y RAMALES DAÑADOS EN LAS DELEGACIONES PARA UN MEJOR SERVICIO Y DISTRIBUCION DEL AGUA POTABLE, CAMBIO DE REDES DE AGUA Y DRENAJE EN CALLE GARIBALDI DESDE PORIFIRIO DIAZ SUR HASTA CARRETERA EN CAPILLA DE GUADALUPE; EN LAS DEMÁS DELEGACIONES SE ES DIO MANTENIMIENTO EN REDES DE AGUA Y DRENAJE.



JOSE GUADALUPE CRUZ TORRES
COORDINADOR DE DELEGACIONES

C.c.p archivo
JGCT/jmo

Dirección

Área

Departamento

Proyecto: Número:

Nombre:

Objetivo

Descripción de la meta

Unidad de medida

Frecuencia

AGUA Y SANEAMIENTO DEL MUNICIPIO DE TEPATITLÁN

JEFATURA COMERCIAL

JEFATURA COMERCIAL

4-14

CULTURA DEL AGUA

LOS USUARIOS CREAN CONCIENCIA DEL BUEN USO Y CUIDADO DEL AGUA

CONCIENTIZAR A LA POBLACION EN GENERAL DEL CUIDADO Y BUEN USO DEL AGUA Y LA IMPORTANCIA DE REALIZAR SUS PAGOS EN FORMA OPORTUNA

INSTITUCIONES CONCIENTIZADAS 2024/ INSTITUCIONES CONCIENTIZADAS 2023 *100

PORCENTAJE


TRIMESTRAL: JULIO 2024 A SEPTIEMBRE 2024



Tabla de indicadores

	Método	2023	2024	Porcentaje
FIN	NUMERO DE INSTITUCIONES ATENDIDAS EN 2024/ NUMERO DE ESCUELAS ATENDIDAS EN 2023*100	24	24	100%
PROPOSITO	NUMERO DE INSTITUCIONES ATENDIDAS EN 2024/ NUMERO DE ESCUELAS ATENDIDAS EN 2023*100	24	24	100%
COMPONENTE	NUMERO DE INSTITUCIONES ATENDIDAS EN 2024/ NUMERO DE ESCUELAS ATENDIDAS EN 2023*100	24	24	100%
ACTIVIDAD 1	NUMERO DE INSTITUCIONES ATENDIDAS EN 2024/ NUMERO DE ESCUELAS ATENDIDAS EN 2023*100	24	24	100%

Las actividades de este año han sido provechosas con actividades en escuelas, visitas guiadas, eventos con la CEA Jalisco y preparación de cursos de verano y concursos de dibujo.


C. Emilio Rodríguez Navarro
Titular Encargado de Cultura del Agua



**AVANCE DE GESTION FINANCIERA CORRESPONDIENTE AL TERCER
TRIMESTRE DEL AÑO 2024**

CONCEPTO	DESCRIPCION
Dirección	AGUA Y SANEAMIENTO DEL MUNICIPIO DE TEPATITLAN
Área	JEFATURA TECNICA
Departamento	SANEAMIENTO
Proyecto: Número	5
Nombre	OPERACIÓN Y MANTENIMIENTO DE LAS PLANTAS DE TRATAMIENTO DE AGUAS RESIDUALES
Objetivo	LAS PLANTAS DE TRATAMIENTO DE AGUAS RESIDUALES OPERAN LOS 365 DIAS DEL AÑOS AL 100% DE SU CAPACIDAD CUMPLIENDO CON LA NORMATIVIDAD VIGENTE. CONTRIBUYE AL CUIDADO DEL MEDIO AMBIENTE BENEFICIANDO A LA POBLACIÓN TEPATITLENSE
Descripción de la meta	EJECUCIÓN DE MANTENIMIENTO PREVENTIVO Y CORRECTIVO PARA LA OPERACIÓN ADECUADA DE LAS PLANTAS DE TRATAMIENTO DE AGUAS RESIDUALES
Método	(TOTAL DE METROS CÚBICOS TRATADOS MENSUALMENTE / CAPACIDAD TOTAL DE TRATAMIENTO MENSUAL) * 100
Unidad de medida	PORCENTAJE
Frecuencia	MENSUAL

TABLA DE INDICADORES

CONCEPTO	MÉTODO	NUMERADOR	DENOMINADOR	RESULTADO TRIMESTRAL
FIN	(Total de aguas residuales tratadas / Total de aguas residuales producidas y conducidas por colectores) * 100	1 648 512 m ³	3 219 264 m ³	51.20 %
PROPOSITO	(Días operados al 100% cumpliendo la normatividad / días del año) *100	80 días	365 días	21.91 %
COMPONENTE	(Total de metros cúbicos tratados mensualmente / Capacidad total de tratamiento mensual) * 100	1 648 512 m ³	1 854 576 .4 m ³	88.88 %
ACTIVIDAD I	(Mantenimientos realizados /Mantenimientos programados) * 100	31 mantenimientos	33 mantenimientos	93.93 %
ACTIVIDAD II	(Total de actividades realizadas / total de actividades programadas) * 100	295 actividades	297 actividades	99.32 %



**Tepatitlán
de Morelos**
GOBIERNO MUNICIPAL 2021 - 2024



En la coordinación de Saneamiento se ejecutaron las actividades necesarias para el correcto funcionamiento de las plantas de tratamiento. En el transcurso de los meses de **Julio, Agosto y Septiembre** las Plantas de Tratamiento de Aguas Residuales (PTAR) CEINJURE opero de manera regular, con excepción de la PTAR Lagunillas y Capilla, que se mantuvieron fuera de operación por 5 y 3 días respectivamente, debido al intenso temporal de lluvias.

De acuerdo a lo presupuestado, los recursos invertidos fueron administrados adecuadamente. Se les dio mantenimiento preventivo y correctivo a los equipos electromecánicos y a la infraestructura física de acuerdo a lo planeado.

Como puede observarse en la tabla de indicadores, se trató un 51.20 % del total de agua residual producida en el trimestre, cumpliendo con la normatividad aplicable 80 días del trimestre alcanzando el 21.91 % del propósito anual.

De acuerdo al método de cálculo, la meta planteada de tratamiento de agua en el trimestre fue de **1 854 576 .4 m³**, de los cuales se trataron un total de **1 648 512 m³**, lo cual representa un **88.88 %** de la meta planteada en el trimestre, que a vez representa un **21.91%** de la meta anual de tratamiento.

Sin más por el momento, agradezco la atención al presente y quedo a sus órdenes.

A T E N T A M E N T E
TEPATITLÁN DE MORELOS, JALISCO; A 22 DE OCTUBRE DEL 2024

ING. JAVIER ISAAC CONTRERAS OCHOA
COORDINADOR DE SANEAMIENTO



INFORME DE AVANCES EN LA GESTION CORRESPONDIENTE AL TERCER TRIMESTRE DEL AÑO 2024

CONCEPTO	DESCRIPCION
Dirección	AGUA Y SANEAMIENTO DEL MUNICIPIO DE TEPATITLAN
Área	JEFATURA TECNICA
Departamento	POTABILIZACION
Proyecto: Número	6
Nombre	OPERACIÓN Y MANTENIMIENTO DE LAS PLANTAS DE POTABILIZACION
Objetivo	SE CUENTA CON INFRAESTRUCTURA NECESARIA, EQUIPOS Y MANTENIMIENTOS ADECUADOS, PARA LA OPERACIÓN OPTIMA DE LAS PLANTAS POTABILIZADORAS BENEFICIANDO A LA POBLACION DE TEPATITLAN
Descripción de la meta	EJECUCIÓN DE MANTENIMIENTO PREVENTIVO Y CORRECTIVO PARA LA OPERACIÓN OPTIMA DE LAS PLANTAS POTABILIZADORAS DE AGUA
Método	(TOTAL DE METROS CÚBICOS POTABILIZADOS MENSUALMENTE / CAPACIDAD TOTAL DE POTABILIZACION MENSUAL) * 100
Unidad de medida	PORCENTAJE
Frecuencia	MENSUAL

TABLA DE INDICADORES

CONCEPTO	MÉTODO	NUMERADOR	DENOMINADOR	RESULTADO TRIMESTRAL
FIN	(Total de agua producida / cantidad de agua programada) * 100	1 987 200	7 095 600	28 %
PROPOSITO	(Total de población que se surte de las plantas Potabilizadoras / Total de la población en la cabecera municipal) *100	54 000	100 000	54 %
COMPONENTE	(Total de metros cúbicos potabilizados mensualmente / Capacidad total de potabilización mensual) * 100	1 987 200 m ³	1 773 900 m ³	112.02 %
ACTIVIDAD I	(Mantenimientos realizados /Mantenimientos programados) * 100	10 mantenimientos	10 Mantenimientos	100 %
ACTIVIDAD II	(Total de análisis realizados / Total de análisis programadas) * 100	23 736	94 170	25.20%



**Tepatitlán
de Morelos**
GOBIERNO MUNICIPAL 2021 - 2024



En la coordinación de Potabilización se ejecutaron las actividades necesarias para el correcto funcionamiento de las plantas potabilizadoras. En el transcurso de los meses de **JULIO, AGOSTO Y SEPTIEMBRE** las Plantas Potabilizadoras de Viveros y El Salto operaron de manera regular.

De acuerdo a lo presupuestado, los recursos invertidos fueron administrados adecuadamente. Se les dio mantenimiento preventivo y correctivo a los equipos electromecánicos y a la infraestructura física de acuerdo a lo planeado.

De acuerdo al método de cálculo, la meta planteada de potabilización de agua en el trimestre fue de **1, 773,900 m³**, de los cuales se trataron un total de **1, 987, 200 m³**, lo que representa un **112.02 %** de la meta planteada en el trimestre, que a su vez representa un **28 %** de la meta anual de potabilización.

En las plantas se potabiliza el agua cruda de las presas El Salto, Jihuite y Carretas, realizando los análisis y procedimientos necesarios para garantizar que la distribución de agua cumpla con la NOM-127-SSA1-1994 para el consumo humano. El total de análisis programados es de **94,170** de los cuales se realizaron **23,736**, lo cual representa el **25.20 %** de la meta anual.

Sin más por el momento, agradezco la atención al presente y quedo a sus órdenes.

ATENTAMENTE
TEPATITLÁN DE MORELOS, JALISCO; A 22 DE OCTUBRE DEL 2024

ING. MIGUEL ÁNGEL RUELAS NAVARRO
COORDINADOR DE POTABILIZACIÓN



INFORME DE AVANCES EN LA GESTION CORRESPONDIENTE AL 3ER. TRIMESTRE 2024

CONCEPTO	DESCRIPCION
Dirección	AGUA Y SANEAMIENTO DEL MUNICIPIO DE TEPATITLAN
Área	JEFATURA TECNICA
Departamento	ALCANTARILLADO
Proyecto: Número	7
Nombre	AMPLIACION Y REHABILITACION DE REDES DE ALCANTARILLADO
Objetivo	PRESTAR UN SERVICIO DE ALCANTARILLADO EFICIENTE Y DE CALIDAD
Descripción de la meta	EL MANTENIMIENTO Y AMPLIACION DE LA RED DE ALCANTARILLADO PARA LA CORRECTA CONDUCCION DE LAS AGUAS RESIDUALES PARA SU POSTERIOR SANEAMIENTO
Método	(TOTAL DE REPORTES GENERADOS MENSUAL / TOTAL DE REPORTES ATENDIDOS MENSUAL) * 100
Unidad de medida	PORCENTAJE
Frecuencia	MENSUAL

TABLA DE INDICADORES

CONCEPTO	MÉTODO	NUMERADOR	DENOMINADOR	RESULTADO TRIMESTRAL
FIN	REPORTES GENERADOS / REPORTES ATENDIDOS * 100	180 actividades	180 actividades	100 %
PROPOSITO	REPORTES GENERADOS / REPORTES ATENDIDOS * 100	180 actividades	180 actividades	100 %
COMPONENTE	REPORTES GENERADOS / REPORTES ATENDIDOS * 100	180 actividades	180 actividades	100 %
ACTIVIDAD I	REPORTES GENERADOS / REPORTES ATENDIDOS * 100	180 actividades	180 actividades	100 %
ACTIVIDAD II	REPORTES GENERADOS / REPORTES ATENDIDOS * 100	180 actividades	180 actividades	100 %



En la coordinación de Alcantarillado correspondiente al tercer trimestre año 2024, se ejecutaron actividades necesarias para el correcto funcionamiento de las redes de alcantarillado mismo que los usuarios reportan

De acuerdo a lo presupuestado, requerimos de materiales y herramientas necesarias para llevar a cabo la ejecución de dichas actividades.

En la tabla anterior se presenta indicadores en donde se obtuvo un 100% de actividades realizadas en este tercer trimestre correspondiente al año 2024 cumpliendo con la meta establecida y aplicando método de cálculo de dicho proyecto establecido.

*ATENTAMENTE
TEPATITLÁN DE MORELOS, JALISCO; A 22 DE OCTUBRE DEL 2024.*



*ING. JAIME ACEVES PLASCENCIA
COORDINADOR DE ALCANTARILLADO ASTEPA*



INFORME DE AVANCES EN LA GESTION CORRESPONDIENTE AL TERCER TRIMESTRE DEL AÑO 2024

CONCEPTO	DESCRIPCION
Dirección	AGUA Y SANEAMIENTO DEL MUNICIPIO DE TEPATITLAN
Área	JEFATURA TECNICA
Departamento	LABORATORIO Y MONITOREO
Proyecto: Número	8
Nombre	OPERACIÓN Y MANTENIMIENTO DEL LABORATORIO DE BACTERIOLOGIA
Objetivo	ANALIZAR DE MANERA OPTIMA Y EFICAZ EL AGUA POTABLE
Descripción de la meta	CUMPLIR CON EL PROGRAMA DE MONITOREO DE CLORO Y ANÁLISIS DE AGUA POTABLE EN TIEMPO Y FORMA
Método	TOTAL DE ANÁLISIS REALIZADOS AL MES/ANÁLISIS PROGRAMADOS*100
Unidad de medida	PORCENTAJE
Frecuencia	MENSUAL

CONCEPTO	MÉTODO	NUMERADOR	DENOMINADOR	RESULTADO TRIMESTRAL
FIN	(Total de análisis realizados/ total de análisis programados)*100	(2250)/	(9060)*100	24.8 %

De acuerdo al seguimiento que se realiza en la Coordinación de Laboratorio y Monitoreo se informa que se realizaron las acciones necesarias para cumplir las metas establecidas en el proyecto, correspondientes a los meses de **Julio, Agosto y Septiembre** del presente año, monitoreando continuamente la calidad del agua que se suministra por parte de ASTEPA a la población de Tepatitlán.

Se realizaron monitoreos continuamente en la cabecera municipal y en las delegaciones del municipio, asegurando con esto una rápida respuesta para la ejecución de trabajos de mantenimiento preventivo y correctivo en las instalaciones, para garantizar la calidad en el servicio.



**Tepatitlán
de Morelos**
GOBIERNO MUNICIPAL 2021 - 2024



Como se indica en la tabla de indicadores, se avanzó un **24.8%** en el cumplimiento de la meta anual de acuerdo a los análisis realizados.

Sin más por el momento, agradezco la atención al presente y quedo a sus órdenes.

ATENTAMENTE
TEPATITLÁN DE MORELOS, JALISCO; A 04 DE OCTUBRE DEL 2024.

QFB. JOSE DE JESUS NAVARRO DE LUNA
COORDINADOR DE LABORATORIO Y MONITOREO



**INFORME DE AVANCES EN LA GESTION CORRESPONDIENTE AL 3ER
TRIMESTRE DEL AÑO 2024**

CONCEPTO	DESCRIPCION
Dirección	AGUA Y SANEAMIENTO DEL MUNICIPIO DE TEPATITLAN
Área	JEFATURA TECNICA
Departamento	PRODUCCION Y DISTRIBUCION
Proyecto: Número	9
Nombre	PRODUCCION Y DISTRIBUCION DE AGUA POTABLE
Objetivo	LAS FUENTES DE ABASTECIMIENTO DE AGUA POTABLE OPERAN LOS 365 DIAS DEL AÑO AL 100% DE SU CAPACIDAD,CUMPLIENDO CON LA NORMATIVIDAD VIGENTE, BENEFICIANDO LA POBLACION DE LA CIUDAD DE TEPATITLAN
Descripción de la meta	CUMPLIR COMO MINIMO EL 98% DE LA COBERTURA DE DOTACION DE AGUA POTABLE A LA POBLACION
Método	(RECLAMACIONES DE USUARIOS* 1000 TOMAS / CANTIDAD DE TOMAS REGISTRADAS)
Unidad de medida	PORCENTAJE
Frecuencia	MENSUAL- ANUAL

TABLA DE INDICADORES

CONCEPTO	MÉTODO	NUMERADOR	DENOMINADOR	RESULTADO TRIMESTRAL
FIN	(Padrón de Tomas registradas al año 2024/ Total de tomas registradas al año 2023) * 100	47017	46420	101 .02 %
PROPOSITO	(Número de tomas con Servicio / Número de tomas registradas) *100	46767	47017	99.4 %
COMPONENTE	(Reclamaciones de Usuarios* 1000 / Tomas Registradas)	250000	47017	5.31 %
ACTIVIDAD I	(Mantenimientos realizados /Mantenimientos programados) * 100	75 mantenimientos	75 Mantenimientos	100 %
ACTIVIDAD II	(Total de actividades realizadas / total de actividades programadas) * 100	90 actividades	90 actividades	100 %



En la coordinación de Producción- Distribución se ejecutaron las actividades necesarias para el correcto funcionamiento de las fuentes de abastecimiento del municipio de Tepatitlán. En el transcurso del Periodo de **JULIO - SEPTIEMBRE** Los Pozos operaron de manera regular.

De acuerdo a lo presupuestado, los recursos invertidos fueron administrados adecuadamente. Se realizó mantenimiento preventivo y correctivo a los equipos electromecánicos y a la infraestructura física de acuerdo a lo planeado. Así como rehabilitación de una de las fuentes de abastecimiento.

Como puede observarse en la tabla de indicadores, se presentó un incremento de beneficiarios de un 1 % del total del padrón Inicial, el equivalente a 597 viviendas, mismas que representan un promedio de 2507 personas que se suministra agua potable como referencia al primer semestre.

De acuerdo al método de cálculo del Propósito del Proyecto la eficacia alcanzada es del 99.4%, que representa resultados favorables, para el municipio de Tepatitlán de Morelos.

Sin más por el momento, agradezco la atención al presente y quedo a sus órdenes.

ATENTAMENTE
TEPATITLÁN DE MORELOS, JALISCO; A 22 DE OCTUBRE DEL 2024.

ING. ROSENDO VELÁZQUEZ ORTIZ
COORDINADOR DE PRODUCCION -DISTRIBUCION



**AVANCE DE GESTION FINANCIERA CORRESPONDIENTE AL TERCER
TRIMESTRE DEL AÑO 2024**

CONCEPTO	DESCRIPCION
Dirección	AGUA Y SANEAMIENTO DEL MUNICIPIO DE TEPATITLAN
Área	JEFATURA TECNICA
Departamento	MANTENIMIENTO DE REDES
Proyecto: Número	12
Nombre	MANTENIMIENTO DE REDES
Objetivo	LAS REDES DE DISTRIBUCION SE MANTIENEN EN CONDICIONES ADECUADAS DE FUNCIONAMIENTO, MEJORANDO EL SERVICIO DE AGUA POTABLE A LA POBLACION DE TEPATITLAN
Descripción de la meta	REALIZAR EL 95% DE LOS TRABAJOS DE MANTENIMIENTO PREVENTIVO Y CORRECTIVO A LAS REDES EN UN PLAZO NO MAYOR A UNA SEMANA
Método	NUMERO DE TRABAJOS REPORTADOS / NUMERO DE TRABAJOS CONCLUIDOS
Unidad de medida	PORCENTAJE
Frecuencia	MENSUAL

TABLA DE INDICADORES

CONCEPTO	MÉTODO	NUMERADOR	DENOMINADOR	RESULTADO TRIMESTRAL
FIN	(PADRON DE TOMAS REGISTRADAS AL AÑO 2024 / PADRON DE TOMAS REGISTRADAS 2023)*100	36858	(36569)*100	100.79%
PROPOSITO	(NUMERO DE TOMAS CON SERVICIO/ NUMERO DE TOMAS REGISTRADAS)*100	36850	(36858)*100	99.97%
COMPONENTE	(NUMERO DE REPORTES CONCLUIDOS EN MENOS DE UNA SEMANA/NUMERO DE REPORTES GENERADOS)*100	813	(821)*100	99.02%
ACTIVIDAD I	(METROS LINEALES DE TUBERIA INSTALADOS/ METROS LINEALES DE TUBERIA PROGRAMADOS)*100	2032.5	(2052.5)*100	99.02%
ACTIVIDAD II				



**Tepatitlán
de Morelos**
GOBIERNO MUNICIPAL 2021 - 2024



De acuerdo al seguimiento que se realiza en la coordinación de Mantenimiento de redes se informa que se realizaron las acciones necesarias para cumplir las metas establecidas en el proyecto. Correspondientes a los meses de **Julio, Agosto y Septiembre**, del presente año. Asegurando de esta forma la correcta operación de las redes que surten de agua a la ciudad de Tepatitlán.

De acuerdo a lo presupuestado. Los recursos invertidos fueron administrados adecuadamente. Se realizó mantenimiento preventivo en la medida de lo posible y correctivo a la infraestructura existente de acuerdo a lo planeado.

Como se indica en la tabla de indicadores. Se presentó un incremento de beneficiarios del **.12%** del total del padrón inicial, dotando agua potable en el tercer trimestre.

De acuerdo al método de cálculo en el Propósito del Proyecto, la eficacia alcanzada es del **99.97%**, lo cual supera lo establecido, que es del **100%**. Lo anterior representa resultados favorables, para el municipio de Tepatitlán de Morelos.

Sin más por el momento, agradezco la atención al presente y quedo a sus órdenes.

ATENTAMENTE
TEPATITLÁN DE MORELOS, JALISCO; A 22 DE OCTUBRE DEL 2024

C. ALBERTO MARTIN HERNANDEZ
COORDINADOR DE MANTENIMIENTO DE REDES


Dirección	AGUA Y SANEAMIENTO DEL MUNICIPIO DE TEPATITLÁN	
Área	JEFATURA COMERCIAL	
Departamento	JEFATURA COMERCIAL	
Proyecto: Número	13	
Nombre	EFICIENCIA COMERCIAL	
Objetivo	AUMENTAR LA EFICIENCIA COMERCIAL	
Descripción de la meta	RECAUDACION ACEPTABLE, USUARIOS CON CLASIFICACION DE TARIFA DE ACUERDO AL USO DE GIRO, COBROS CON MICROMEDICION REAL	
Unidad de medida	PORCENTAJE	
Frecuencia	TRIMESTRAL	
	AÑO 2024	

TABLA DE INDICADORES				
	METODO			PORCENTAJE
FIN	(Recaudación mensual/facturación mensual)*100	ANUAL	ANUAL	ANUAL
PROPOSITO	(Recaudación mensual/facturación mensual)*100	ANUAL	ANUAL	ANUAL
COMPONENTE	(Recaudación mensual/facturación mensual)*100	ANUAL	ANUAL	ANUAL
ACTIVIDAD 1	(número de procesos terminados por cambio de datos comerciales/ número de procesos generados de cambio de datos comerciales)*100	94	94	100%
ACTIVIDAD 2	(total de número de trabajos terminados/número de trabajos generados)*100	387	393	98.47%

De acuerdo al método utilizado, el área comercial obtuvo como promedio de cambio de datos comerciales el 100.00% y con relación a la instalación y reubicación de medidores se obtuvo el 98.47%, durante el primer trimestre de Julio a Septiembre del año 2024, de los cuáles, los datos obtenidos durante dichos meses se encuentran dentro de un rango conveniente, mismos que a continuación se describen:

Actividad 1:

Cambios de giro solicitados: 94
Cambios de giro terminados: 94
Porcentaje Eficiencia: 100%


Actividad 2:

Trabajos totales: 393
Trabajos generados y en proceso: 6
Trabajos terminados: 387
Porcentaje eficiencia: 98.47%

Se está trabajando arduamente para el alcance de las metas trazadas para el año 2024, se atendieron 219 solicitudes para contratación de nuevos servicios de agua, se continua con la reubicación de medidores con la finalidad de tener acceso a la lectura de los medidores y contar con una medición del servicio recibido, se realizaron mantenimientos en medidores instalados para verificar que la medición de agua sea la correcta, se continua con la campaña de actualización de giros de acuerdo al uso que se le da al agua contribuyendo con esto al cobro adecuado de la tarifa que les corresponda.

Atentamente:

Tepatitlán de Morelos, Jalisco a 7 de Noviembre de 2024



ING. PEDRO ESTRADA FRANCO
JEFE AREA COMERCIAL

